

# L'AVION



Je forme un gros boudin.



J'assemble 2 boudins plus petits de part et d'autre du gros boudin.



Je place 2 petits boudins au bout du gros boudin.



J'écrase 3 petites boules que je mets sur le gros boudin pour former les hublots.



J'aplatis un petit boudin à l'avant de l'avion pour former le cockpit.


# LA TARTELETTE




Je forme une grosse boule.



Je l'aplatis et je remonte les bords pour former le fond de tarte.



Je fais 12 petites boules.



Je façonne 12 petits boudins.



J'assemble les petits boudins et les boules pour obtenir des pommes que je place sur le fond de tarte.


# LA FUSÉE



Je forme un gros boudin.




Je façonne 3 petits boudins.



Je place les 3 petits boudins  
au bout du gros.



Je forme une grosse boule  
et 3 petites boules




J'écrase la grosse boule et je la  
place au sommet de la fusée.  
Les 3 petites boules constituent  
les hublots.


# LE CHAMPIGNON



Je façonne un boudin  
et une boule.




J'aplatis la boule  
et je la place sous le boudin.



Avec un cure-dent, je trace des  
petits traits sur la boule aplatie.



Je forme une grosse boule  
et 6 petites boules que j'écrase.




Je place la boule au sommet  
du boudin pour former la tête  
du champignon.  
Les boules écrasées constituent  
les tâches.

# LA SOURIS



Je façonne un boudin et une boule.




Je les assemble pour former la tête et le corps.



Je forme 2 petites boules que j'écrase. Je façonne 3 petites boules noires et 2 grises.




Les boules écrasées constituent les oreilles, les autres boules forment les yeux et le museau.




J'ajoute un long boudin pour la queue et 4 petits pour les moustaches.

# LA CHOUETTE



Je forme une grosse boule pour la tête, un boudin pour le corps et 2 boudins pour les ailes.



J'assemble le tout.



Je façonne 2 boudins fins et longs.



Je les enroule pour former les yeux de la chouette.




Je représente ses oreilles, ses pattes et son bec à l'aide de petits boudins.

# LA TORTUE



Je forme une grosse boule.



Je façonne un gros boudin et 5 petits boudins.



J'utilise les petits boudins pour les pattes et la queue et le gros boudin pour la tête.




Je forme 3 petites boules que j'aplatis et une toute petite boule.



Je place les boules aplaties sur le dos de la tortue et la petite boule sur la tête.


# LA MÉDUSE



Je forme une grosse boule et 8 longs boudins.



Je place les 8 boudins sous la boule pour constituer les tentacules.



Je façonne 2 petites boules et 2 moyennes.



Je forme les yeux en superposant une grosse et une petite boule et je les place sur la méduse.



Je façonne des ventouses à l'aide de petites boules écrasées que je place sur les tentacules.


# L'ÉLÉPHANT



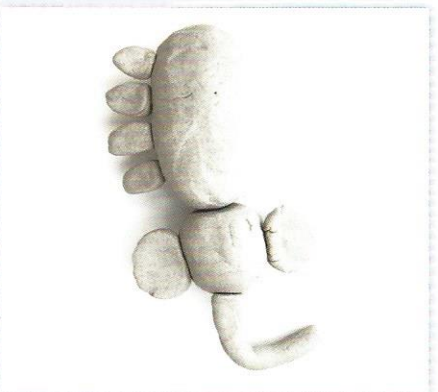
Je forme un gros boudin et une grosse boule.



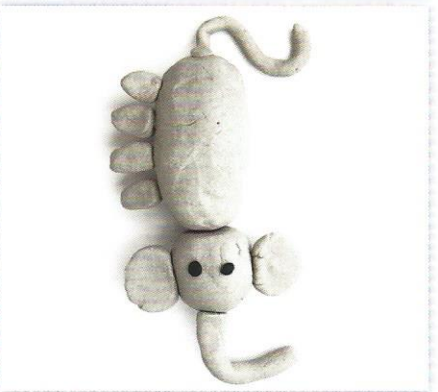
J'assemble la boule et le boudin pour former le corps et la tête.



Je façonne 2 petites boules que j'aplatis, un long boudin et 4 petits boudins.



Les boules aplaties constituent les oreilles, le long boudin la trompe et les 4 petits boudins les pattes.



J'ajoute un long boudin pour la queue et 2 petites boules pour les yeux.

# LE DRAGON




Je façonne un gros boudin et une grosse boule.



Je les assemble pour former le corps et la tête du dragon.



Je représente les écailles du dragon par 4 petits boudins.



Je forme 4 boudins et 2 petites boules.



Je pince les écailles du dragon. Je place l'ensemble sur le corps pour constituer les pattes et les yeux du dragon.

# LE GÂTEAU



Je forme 3 boules :  
une petite, une moyenne  
et une grande.



J'écrase ces boules  
et je les superpose de la plus  
grande à la plus petite.



Je façonne 3 longs boudins.




Je mets ces boudins sur le bord  
des boules écrasées en formant  
des vagues.



Je forme une bougie à l'aide  
d'un boudin et d'une boule.  
Je la place au sommet du gâteau.

# LE POISSON



Je forme un boudin et une boule.



J'aplatis la boule et je la place  
au bout du boudin.



Je façonne 4 petites boules  
que j'aplatis.



Les boules aplatis constituent  
les différentes nageoires.



Je trace des rayures dans  
les nageoires à l'aide d'un  
cure-dent et j'ajoute 2 petites  
boules pour représenter les yeux.