


Graphisme : les ponts à l'endroit /les ponts à l'envers



Tracer des ponts dans la farine ou dans du sable
Faire la même chose avec les ponts à l'envers



Faire des colombins avec de la pâte à modeler ou de la pâte à sel . Donner une forme de ponts . (à plat sur la table)



Ou à la verticale



En collant des bandes pour représenter le saut de grenouille .



Placer des bouchons sur une feuille : d'abord tracer des ponts qui ne se touchent pas, puis des ponts collés. Tracer un arc en ciel .

Verbaliser le geste : je monte , je tourne, je redescends

Les ponts à l'envers (même principe)

Je descends, je tourne, je remonte.