


Voici quelques activités autour des algorithmes de couleurs (avec plusieurs niveaux, pas d'inquiétude si votre enfant ne réussit pas tous les niveaux..), vous pouvez dans un premier temps la réaliser vous-même et demander à votre enfant ce qu'il peut observer (comment s'organise la suite ?) puis lui demander ensuite de la réaliser à son tour. Lorsqu'il aura terminé vous pouvez également lui demander s'il pense avoir réussi, sinon pourquoi...

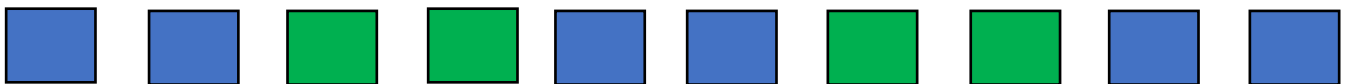
I. Créer une suite organisée (couleur)

→ Niveau * : avec 2 couleurs (1-1) de ton choix :


Avec des briques de jeux de construction, des bouchons, des pompons, en coloriage (guide parents : pour le coloriage, veuillez à ce que votre enfant respecte bien l'ordre de gauche à droite, un à un...)



→ Niveau ** avec 2 couleurs (2-2) de ton choix :



→ Niveau ** : avec 2 couleurs (2-1) de ton choix




→ Niveau ***: avec 3 couleurs (1-1-1) de ton choix

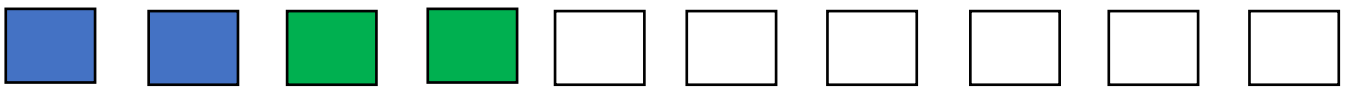


II. Poursuivre une suite organisée (couleur)


→ Niveau * :



→ Niveau ** :



→ Niveau *** :



→ Niveau **** :

