


LES FLEURS DE MON JARDIN



1) Regarde bien comment sont placées les fleurs dans mon petit jardin.

Parents, vous pouvez demander ou donner les mots des positions à votre enfant :
au-dessus, en-dessous, à côté, en haut, en bas.




Découpe les étiquettes fleurs en bas de la page.

Place-les exactement à la même place que le modèle, dans le jardin vide ci-dessous.



2) Regarde bien comment sont placées les fleurs dans mon deuxième jardin.



Découpe les étiquettes fleurs en bas de la page.

Place-les exactement à la même place que le modèle, dans le jardin vide ci-dessous.

